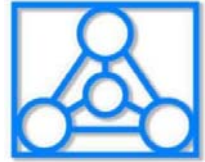


TOPSIM-General Management 13. Anwendertreffen 2004

**TOPSIM – General Management II
Version 11.0**



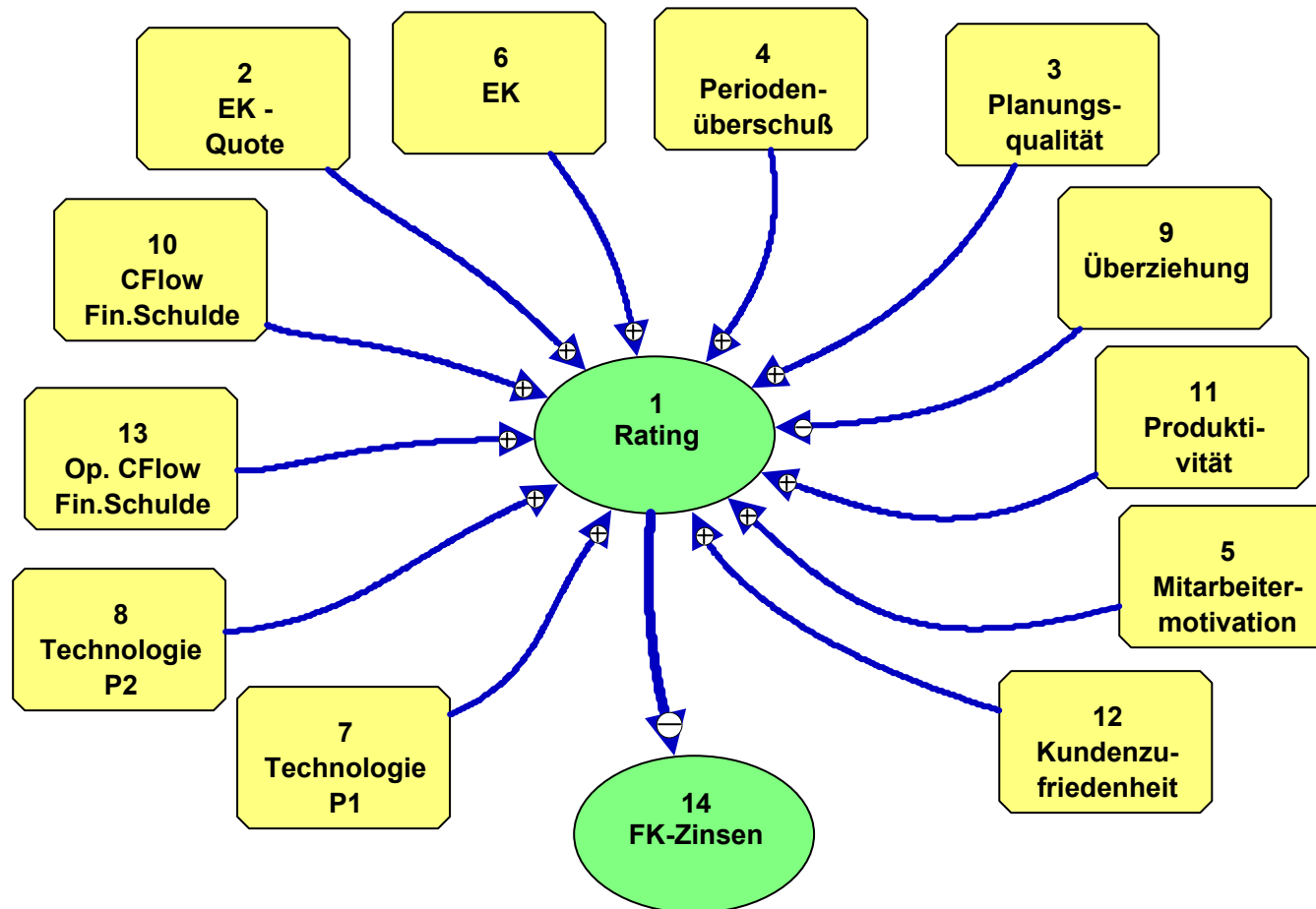
TOPSIM GM II 11.0



1. Rating
2. Kapitalkosten
3. Kundenzufriedenheit
4. Mitarbeitermotivation
5. Produktivität der Mitarbeiter
6. Ein- und Ausbuchen von Lagerbeständen
7. 10 Unternehmen
8. Verteilung der Überhangnachfrage
9. Executive Summary
10. Entscheidungsprotokoll und Szenario
11. Weitere Details

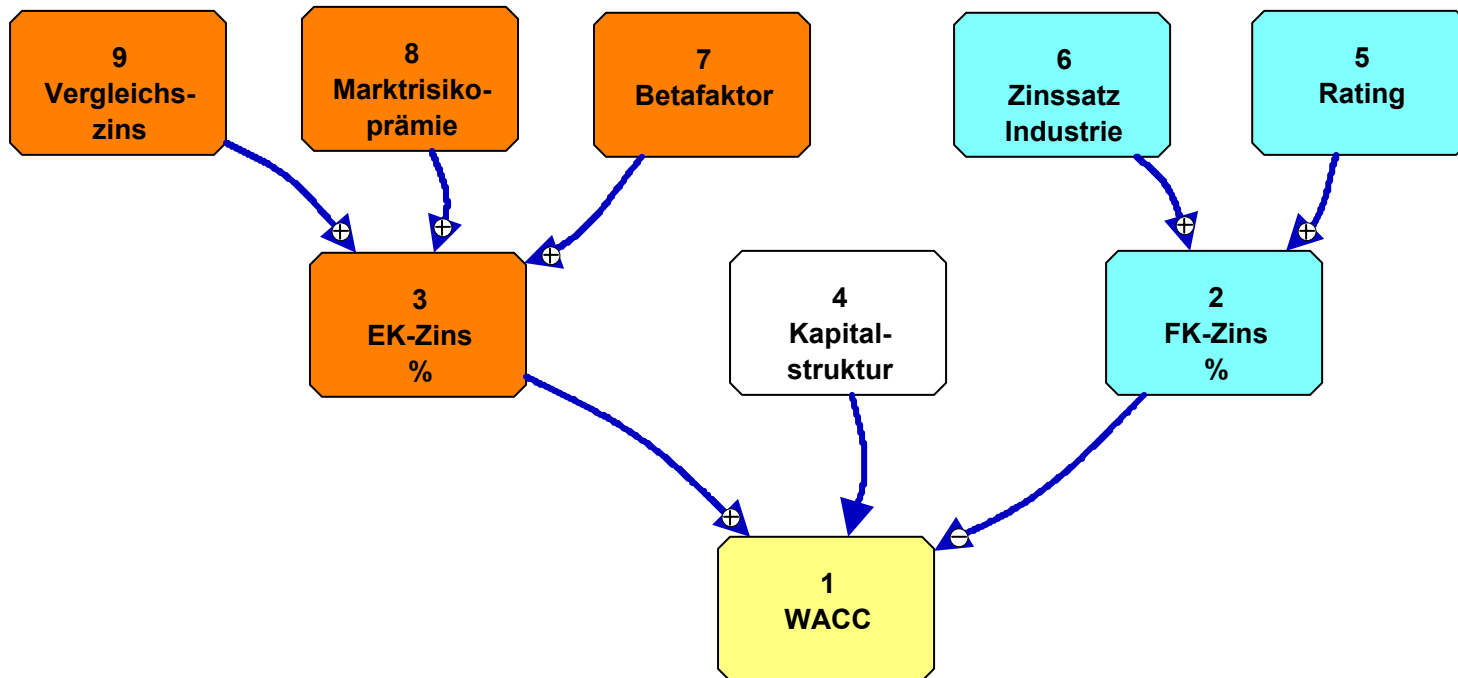


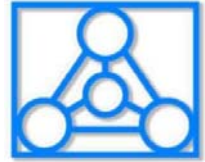
1. Rating



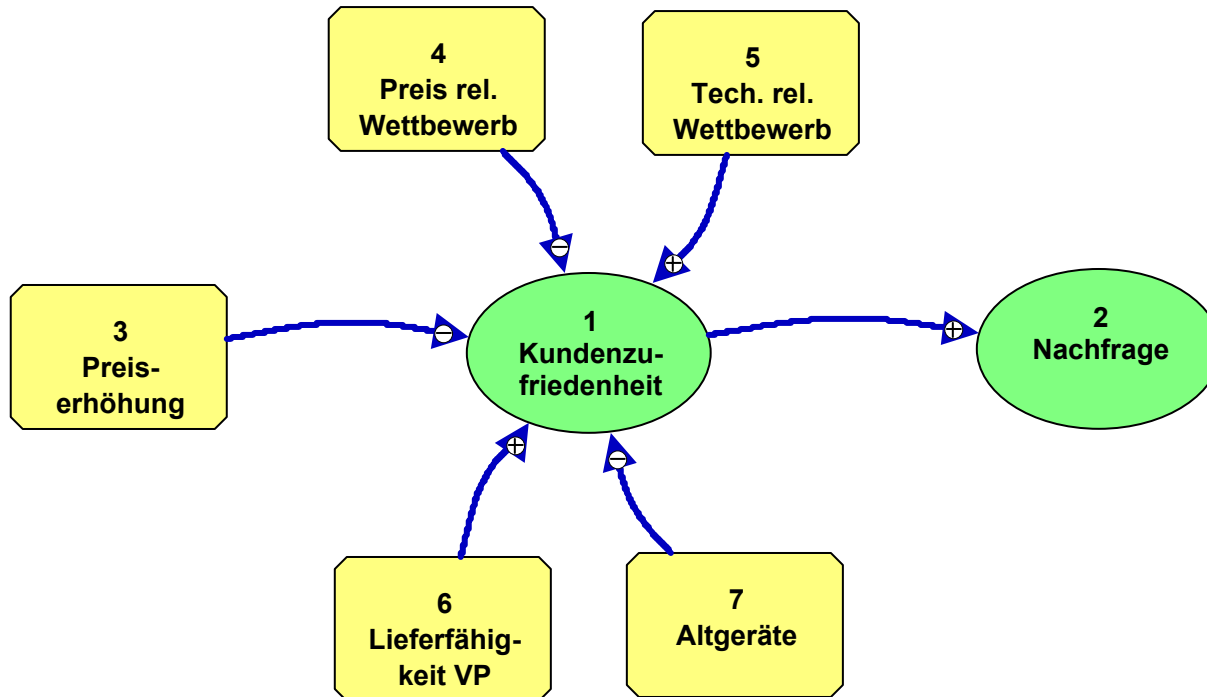


2. Kapitalkosten



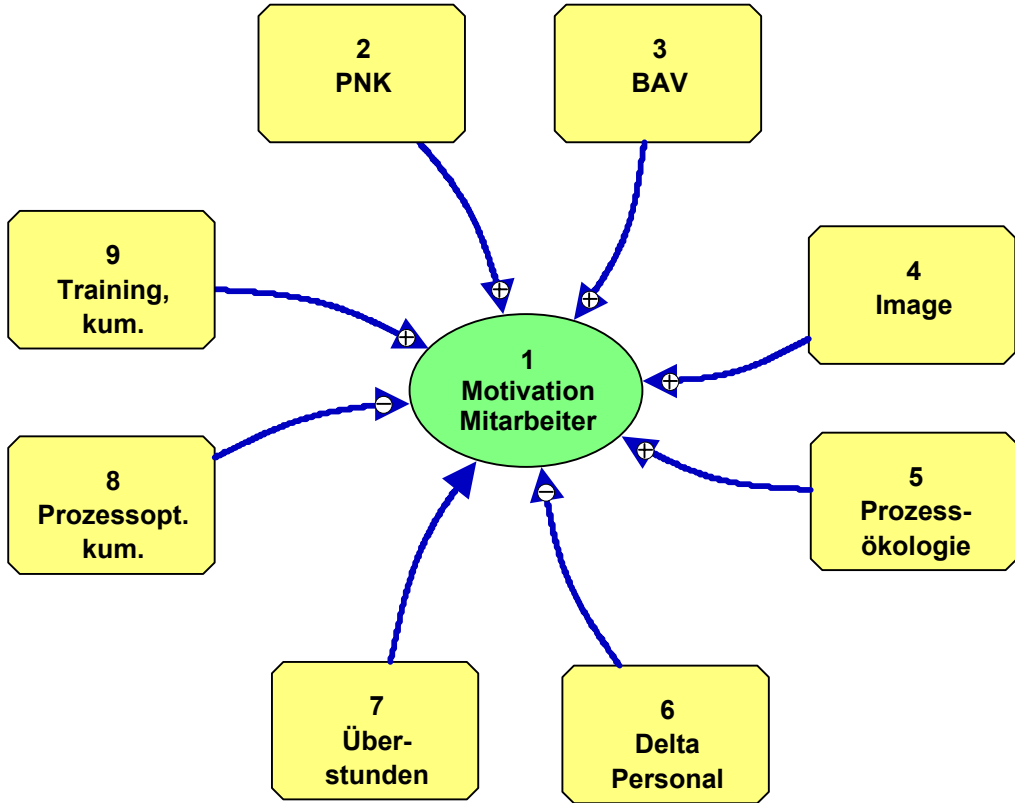


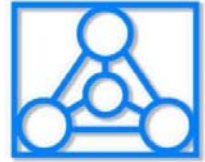
3. Kundenzufriedenheit





4. Mitarbeitermotivation





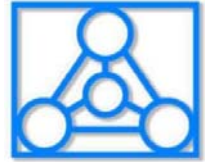
5. Produktivität der Mitarbeiter

In der Fertigung:

- Entlassene oder fluktuierende Mitarbeiter „nehmen ihre Produktivität mit“
- Neu eingestellte Mitarbeiter haben die **Branchenproduktivität**, was zu einer Verwässerung der Produktivität führt



6. Lagerbestand

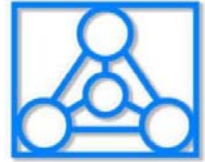


Fertigprodukte

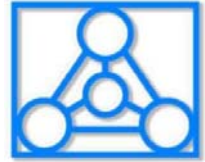
- Seminarleiter kann Fertigprodukte aus dem Lager ein- und ausbuchen.
- Damit wird Handel zwischen Unternehmen möglich.
- Szenariovarianten werden möglich: Einbuchen von Fertigerzeugnissen zu Transferpreisen



7. Version für bis zu 10 Unternehmen

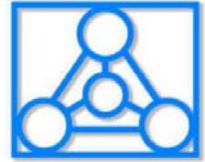


- Auf Wunsch von Anwendern
- Planungsrechnung II wird aufwändig aber u.U. entscheidend
- Marktforschungsberichte, Geschäftsbericht der Branche, Sozialbilanz werden ggf. auf zwei Blätter verteilt.



8. Verteilung der Überhangnachfrage

- Bisher: 80% des Nachfrageüberhangs werden an die lieferfähigen Unternehmen relativ zur erzeugten Nachfrage verteilt.
- In Grenzsituationen: „Lieferfähige und teure“ Teams profitieren von Lieferunfähigkeit stark.
- Nun: **Kalibrierung** des Nachfrageüberhangs nach gewichtetem Durchschnittspreis der noch lieferfähigen Unternehmen, d.h.
 - Bei hohem Durchschnittspreis kleinere Menge
 - Bei niedrigem Durchschnittspreis größere Menge

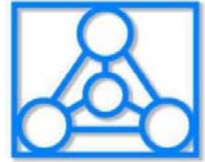


9. Executive Summary

- Neuer Teilnehmerbericht #1
- Ersetzt „alten Bericht 15“ Hinweise und Warnungen
- 5 Berichtsbereiche:
 - Absatz
 - Interne Abläufe
 - Ergebnis
 - Finanzen
 - Besondere Hinweise

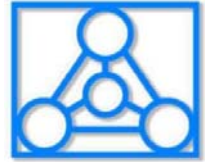


10. Konjunkturbericht und Entscheidungsformular



Als weitere Standard-Berichte integriert:

- **Konjunkturbericht (#17)**
mit Auszug aus wichtigen Periodendaten
sowie dem Szenariotext
- **Entscheidungsformular (#18)**
mit Entscheidungsprotokoll

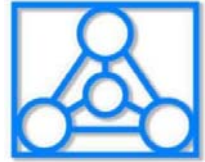


11. Weitere Details

1. Ausbuchen von Maschinen
nicht mehr als „außerordentlicher Aufwand“
sondern „sonstiger Aufwand“
2. Technologie <-> Prozesse
Hoher Technologieindex führt zu
etwas mehr Einkaufs(personal-)aufwand
3. CI – Entscheidung
Ist nun schaltbar (Grundmodul!)
4. Verwaltung von Planungsständen
Bis zu drei Planungsstände können gezielt gespeichert
und wiederhergestellt werden -> Szenariotechnik
5. Maximalpreis kann gesetzt werden
6. Szenarioverwaltung / Zähler für Planungsrechnung



Zeitplan



- Derzeit: Feineinstellung und Tests, Dokumentation
- Einsatz für Pilotanwender: ab Anfang November
- Auslieferung: Dezember 2004